	Servicio al Cliente	Versión: 01
	Manual de Usuario para realizar el AISV de Consolidadoras	Fecha: octubre de 2014 Página 1 de 6

1. Glosario

CGSA	CONTECON Guayaquil S.A.
CSC	Centro de Servicio al Cliente
SENAE	Servicio Nacional de Aduana del Ecuador
CSL	Centro de Servicios en Línea
AISV	Autorización de ingreso y salida de vehículos
DAE	Declaración Aduanera de Exportación

2. Objetivo

Describir los pasos a seguir por los agentes de carga internacional o consolidadoras en el CSL de CGSA, para generar el AISV de contenedores consolidados fuera de nuestras instalaciones, que permitirá el ingreso al Terminal.

3. Precondiciones

3.1. La Consolidadora debe contar con un usuario activo para acceder a nuestra página web www.cgsa.com.ec , caso contrario debe solicitarlo al correo csuser@cgsa.com.ec siguiendo las instrucciones publicadas en nuestra página web.

3.2. La Línea o Agencia Naviera debe transmitir a CGSA la lista de bookings proporcionados a los clientes, referente a las reservas de espacios de determinada nave que atraque en nuestras instalaciones.


3.3 El exportador debe contar con el número de booking asignado por la Agencia Naviera.

3.4 El exportador debe contar con un Documento Aduanero que autorice el ingreso de su carga al Terminal.

4. Responsabilidad

4.1 Es responsabilidad del Exportador registrar correctamente la información en su AISV correspondiente. La transmisión al sistema de Aduana se efectuará durante la recepción del contenedor, confirmando los datos proporcionados por la consolidadora. Aceptado el registro no se realizarán modificaciones, ni correcciones.

4.2 CGSA otorgará la información proporcionada en este documento a las autoridades competentes a la operación de exportación cuando sean solicitadas.

	Servicio al Cliente	Versión: 01
	Manual de Usuario para realizar el AISV de Consolidadoras	Fecha: octubre de 2014 Página 2 de 6

5. Consideraciones

5.1 El usuario del CSL se bloquea si los datos ingresados son incorrectos por cinco ocasiones. El sistema desbloquea el usuario automáticamente después de treinta minutos del último intento de ingreso. Posterior a esto deberá ingresar la información correcta, si no la recuerda; solicite el reinicio del usuario a la dirección cluser@cgsa.com.ec dentro del horario de atención del departamento de CSC.

5.2 El formulario de AISV debe ser impreso en hojas papel bond, tamaño A4.


5.3 Presente únicamente una copia del ASIV en garitas.

6. Descripción del Procedimiento

6.1 Inicio de Sesión

- Ingrese a la página WEB de CGSA haciendo que el aplicativo presente la pantalla Inicio de Sesión.
- Digite su usuario y contraseña, luego presione el botón “Continuar”.
- Elija la opción de “AISV para contenedor lleno”. El sistema presentará la pantalla para generar el documento, con la información del exportador precargada (nombre y RUC).



	Servicio al Cliente	Versión: 01
	Manual de Usuario para realizar el AISV de contenedores consolidados	Fecha: octubre de 2014 Página 3 de 6

6.2 Ingreso o Selección de Booking

- Elija el botón buscar del campo **Línea Naviera** y digite el nombre de la misma para seleccionarla.
- Seleccione el botón buscar del campo **Número de Booking** y, digite la información proporcionada por la Naviera.
- Escoja el Booking relacionado a la carga que desea ingresar en este formulario. El sistema precargará la información que corresponda al Booking seleccionado.

1 Ingreso o selección de Booking

Ingrese o escoja el Booking a relacionar con este AISV.


BÚSQUEDA DEL BOOKING		
1. Nombre del Embarcador:	CSV	COMPANIA SUDAMERICANA DE VAPORES
2. Línea de Naviera:	...	<input type="button" value="Q Buscar"/> * obligatorio
3. Número de Booking:	...	<input type="button" value="Q Buscar"/> * obligatorio

6.3 Verificación de datos del Booking asociado

- Verifique si la información que aparece en el Booking seleccionado es la correcta, estos datos no pueden ser manipulados.
- Elija si la carga debe ser colocada bajo cubierta en el buque. Es importante indicar que esta opción está sujeta a espacio y a la planificación de embarque de la naviera.

2 Verificación de datos del Booking asociado	
<small>Confirme que los datos sean correctos. En caso de error, favor comunicarse con el Departamento de Planificación a los teléfonos: +593 (04) 4006000, 4883700 ext. 1047 y 1054.</small>	
DATOS DEL BOOKING	
4. Referencia CONTECON	--
5. Nombre de la nave:	--
6. Fecha estimada de arribo [ETA]:	--
7. Fecha límite [CutOff]:	--
8. Último Ingreso sugerido [UIS]:	--
9. Nombre de la agencia Naviera:	--
10. Puerto de descarga:	--
11. Puerto de descarga Final:	--
12. Producto declarado en Booking:	--
13. Tamaño de contenedor:	--
14. Tipo de contenedor:	--
15. Características de la unidad:	IMO <input type="checkbox"/> Refeer <input type="checkbox"/>
16. Estiba bajo cubierta:	Si <input type="checkbox"/> No <input checked="" type="checkbox"/> (Sujeto a disponibilidad de espacio)
17. Notas del Booking:	

Nota Importante: En caso de existir algún dato incorrecto, favor contactarse con la Agencia Naviera para que realice la corrección. Una vez corregido los datos del Booking, deberá volver a iniciar sesión, elegir la opción "AISV para contenedores llenos" y continuar con el procedimiento de creación del AISV.

	Servicio al Cliente	Versión: 01
	Manual de Usuario para realizar el AISV de contenedores consolidados	Fecha: octubre de 2014 Página 4 de 6


6.4 Ingreso de Datos

- Ingrese los datos alfanuméricos del contenedor, esto es siglas y números.
- Seleccione el depósito de origen y la fecha en que fue retirado del depósito la unidad de carga por el exportador.
- Digite la información de refrigeración del contenedor si corresponde y los sellos asignados por la agencia.
- Detalle el exceso de dimensiones del contenedor si amerita el caso. Se considera sobredimensionado los contenedores flat rack, open top o similares.

3 Ingreso de Datos
 Ingrese los datos requeridos en cada una de las siguientes secciones.

DATOS DEL CONTENEDOR	
18. Número del contenedor:	<input type="text"/> * obligatorio
19. Tara del contenedor [TON]:	00.00
20. Max. Payload contenedor [TON]:	00.00 * obligatorio
21. Peso bruto de la carga [TON]:	00.00
22. Origen del contenedor (Depot):	* Escoja del depósito * , retirado el día: <input type="text"/> * obligatorio
23. Código de peligrosidad (IMO):	No Peligroso
DATOS SOBRE REFRIGERACIÓN DEL CONTENEDOR	
24. Tipo de refrigeración:	* No refrigerado *
25. Temperatura [°C]:	0.0
26. Humedad [CBM]:	* Sin humedad (0) *
27. Ventilación [%]:	* Sin ventilación (0%) *
DETALLE DE LOS SELLOS DEL CONTENEDOR	
28. Sello de agencia:	<input type="text"/> * obligatorio
29. Sello de ventilación [Reefer]:	<input type="text"/>
30. Sello adicional 1:	<input type="text"/> * opcional
31. Sello adicional 2:	<input type="text"/> * opcional

- Indique la ubicación de la finca/planta de donde proviene la carga.
- Mencione la hora y fecha de salida del contenedor desde la finca/planta y el tiempo estimado de viaje hasta llegar a CGSA.
- Detalle el certificado de chasis y cabezal. Dado que esta información puede ser proporcionada en nuestras garitas al momento de ingresar la carga, esta opción **no es obligatoria** para generar el AISV.
- Agregue los correos electrónicos que recibirán las notificaciones en caso que sea necesario realizar una inspección al contenedor. Puede agregar hasta cinco direcciones adicionales a la registrada en el usuario. Se recomienda ingresar un correo grupal.

	Servicio al Cliente	Versión: 01
	Manual de Usuario para realizar el AISV de contenedores consolidados	Fecha: octubre de 2014 Página 5 de 6


DATOS DEL TRANSPORTE	
32. Ubicación del área de consolidación:	* Elija la Provincia * * Cantón * * obligatorio
33. Fecha y hora de salida del área de consolidación:	Dirección: * obligatorio
34. Tiempo estimado de viaje [Hrs]:	* obligatorio
35. Nombre del conductor:	* obligatorio
36. Documento de identidad:	* obligatorio
37. Placa del vehículo:	* obligatorio
38. Certificado de Cabezal:	Expira et: * opcional
39. Certificado de Chasis:	Expira et: * opcional
40. Certificado especial:	* opcional
DATOS PARA NOTIFICACIÓN	
41. Correo(s) para notificación: (estos correos se utilizarán para notificar en caso que sea necesaria una inspección)	mail #1: demo@hoo.com mail #2: * obligatorio mail #3: * obligatorio
<input type="button" value="Agregar"/> <input type="button" value="Remover"/>	

- Seleccione el documento de aduana que corresponda e ingrese correctamente la numeración. Recordando que la transacción de la información que se dará en Ecuapass depende de lo que se registra en esta sección, recomendamos revisar detenidamente este campo. Dentro de las opciones a elegir pueden ser:
 - **DAE:** Declaración Aduanera de Exportación. Puede ser contenerizada o de carga suelta. Ingrese únicamente el consecutivo de la declaración, los demás datos se encuentran precargados.
 - **DAS:** Declaración Aduanera Simplificada. Se utiliza para los reembarques o transbordos, según amerite el caso.
 - **DJT:** Declaración Juramentada de Turista.
 - **TRS:** Solicitud de Traslado. Ingrese el número de entrega que otorgó el Ecuapass cuando ingresó su solicitud. Debe ingresar los 25 dígitos.

DATOS DE LA CARGA CONSOLIDADA	
42. Documento de Aduana No:	DAE 028 2014 40 * obligatorio
43. Cantidad de unidades:	DAE * obligatorio
44. Peso total de las unidades [KG]:	DAS DJT TRS * obligatorio

- Digite la cantidad de bultos/unidades que van a ingresar al Terminal.
- Detalle los pesos de la carga expresados en kilogramos. El sistema automáticamente sumará los pesos que irán en el punto 21 del formulario.
- Seleccione el tipo de embalaje de la carga.
- De click en el botón agregar y continúe ingresando las demás DAEs.

Nota Importante: El sistema le permitirá registrar hasta 50 DAEs. Los datos que se ingresan en esta opción corresponden a la información individual de cada exportador, es

	Servicio al Cliente	Versión: 01
	Manual de Usuario para realizar el AISV de contenedores consolidados	Fecha: octubre de 2014 Página 6 de 6

decir, la DAE junto a su peso, cantidad de bultos, embalaje, que corresponda a cada declarante.

DATOS DE LA CARGA CONSOLIDADA

42. Documento de Aduana No: / /

43. Cantidad de unidades:

44. Peso total de las unidades (KG): 3,75 Toneladas

45. Tipo de embalaje:

agregar/quitar documentos.

#	Documento	Descripción	Peso (Kg)
1	02820144000012345 (DAE)	250 Items, Caja (Box)	3750
2	02820144000004365 (DAE)	890 Items, Caja (Box)	13350
3	02820144000034567 (DAE)	250 Items, Caja (Box)	3750


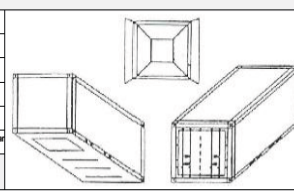
Total de documentos de exportación ingresados: 3

Responsabilidad de la información

4 Los datos proporcionados son de entera responsabilidad de quien los consigna, por lo que CONATECON GUAYAQUIL S.A. no se responsabiliza por cualquier error o falsedad que los mismos pudieren tener, siendo de cuenta del cliente todos los gastos y perjuicios que por dicho error se ocasionen a la carga.

6.5 Impresión de AISV

- Seleccione la opción imprimir, la misma que se encuentra en la parte inferior derecha del documento AISV.
- Presente una copia de este documento en las Garitas de CGSA.

			
AUTORIZACIÓN DE INGRESO Y SALIDA DE VEHÍCULOS			
Servicio #	320140153049	Contenedor lleno	<input type="checkbox"/>
		Carga suelta	<input checked="" type="checkbox"/>
		Carga a consolidar	<input type="checkbox"/>
DATOS DEL BOOKING* NUMERO:PRUEBABS , RESERVADO POR:BANALCAR S.A./DEMOFAB			
Referencia CONATECON	CGS2010001	Nombre de la nave	CANCELADAS FULL
Fecha estimada de arribo [ETA]	02/12/2027 00:00	Fecha límite [CALOM]	01/12/2027 12:00
Nombre de la agencia Naviera	STAR REEFERS POOL, INC	Último ingreso sugerido [LIS]	01/12/2027 00:00
Tamaño de contenedor	-	Tipo de contenedor (ISO)	20' ULC
DATOS DEL CONTENEDOR / CARGAS			
Número del contenedor			
Max. Payload (ton)	0.00		
Peso declarado	2559.00 kg		
Cont. Bultos (U)	458 U		
Embalaje	VASAJA		
Peligrosidad	14.2, 4.2 Sustancias que pueden experimentar combustión espontánea.		
IMPORTANTE! Gafas: Marque con una X las zonas del contenedor que presentan daños. Explique en la parte posterior del documento.			
DETALLE DE LOS SELLOS DEL CONTENEDOR (SI APLICA)			
Sello de agencia		Sello de ventilación	
DATOS DEL TRANSPORTE			
Nombre del conductor	SERVIO PERALTA	Placa de camión	GTR7890
Documento de Identidad	0919176503		
Responsabilidad de la información			
Los datos proporcionados son de entera responsabilidad de quien los consigna, por lo que CONATECON GUAYAQUIL S.A. no se responsabiliza por cualquier error o falsedad que los mismos pudieren tener, siendo de cuenta del cliente todos los gastos y perjuicios que por dicho error se ocasionen a la carga.			
		Fecha de generación:	22/08/2014, 15:30
		Fecha de impresión:	22/08/2014, 15:30
320140153049			